



Robuste et efficace



- Passage libre jusqu'à 1000 mm en standard.
- Les portes de services à paumelles et ferme porte applique en série 50, permettent une largeur de passage maximale dans un espace réduit.
- La structure de la porte renforcée par des omégas et tôlées deux faces, le verrouillage mis en place et la poignée cuvette sont conçus pour vous assurer un fonctionnement optimum et une sécurité optimale.

RÉF.	DÉSIGNATION	LARGEUR	HAUTEUR	LARGEUR PASSAGE	HAUTEUR PASSAGE
PSV6200	Porte sur paumelles - ferme porte applique - ventouses	1140	2100	1000	2000
PSV6280	Porte sur paumelles - FP applique - ventouses et push	1040	2100	900	2040
PSS6280	Porte sur paumelles - FP applique - 1 point et push	1000	2100	900	2040
PCS6230	Porte tôlée 1 face - FP applique - 1 point	1000	2100	900	2040



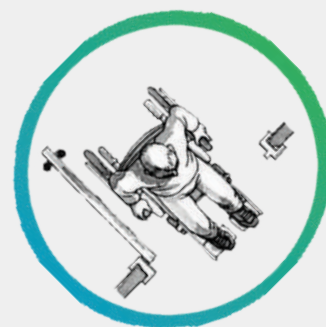
CARACTÉRISTIQUES TECHNIQUES

- Ferme porte à glissière applique
- Ventouses 2 x 300 kgs et BP PMR NO/NF (ensemble précablé)
- Tôlée deux faces
- Ouvrant sur 4 paumelles
- Poignée cuvette
- Dormant 20/10 et ouvrant 15/10
- Seuil soudé en acier 6 mm



OPTIONS

- Dimension sur mesure
- Oculus
- Décors personnalisés
- Ventouse 300 kgs supplémentaire (maxi 4)
- Fabrication tout INOX garantie 15 ans
- Pose en applique (après étude)
- Serrures à rouleau, 1 point ou 3 points
- Push bar mécanique ou électrique



PASSAGE PMR




vue extérieure




vue intérieure

LES PLATS EXTRUDÉS

Réf	Désignation	Épaisseur	Longueur
PLA30	Plat d'habillage en aluminium largeur 30	2	ml
PLA40	Plat d'habillage en aluminium largeur 40	2	ml
PLA50	Plat d'habillage en aluminium largeur 50	3	ml



PLAT



CORNIÈRE

LES CORNIÈRES EXTRUDÉES

Réf	Désignation	Épaisseur	longueur
COR2010	Cornière en aluminium 20 x 10	2	ml
COR2015	Cornière en aluminium 20 x 15	2	ml
COR2020	Cornière en aluminium 20 x 20	2	ml
COR3015	Cornière en aluminium 30 x 15	2	ml
COR3030	Cornière en aluminium 30 x 30	2	ml
COR4020	Cornière en aluminium 40 x 20	2	ml
COR4040	Cornière en aluminium 40 x 40	2	ml
COR5030	Cornière en aluminium 50 x 30	2	ml
COR5050	Cornière en aluminium 50 x 50	2	ml
COR6040	Cornière en aluminium 60 x 40	2	ml

Longueur maximum 3 mètres - chiffrage au mètre linéaire

Poudrage polyester texturé, sur chaîne automatisée avec cuisson en tunnel à 200°

- **Lavage** : dégraissant avec préparation d'accroche suivi de deux bains de rinçage
- **Apprêt zéro zinc** : épaisseur minimum de 60 microns anticorrosion
- **Thermo-poudrage** : 100 à 120 microns de poudre thermodurcissable à base de résine 100% polyester et texturée

2 Finitions : Fine texture mat - Grosse structure brillante

			
RAL 1001 beige	RAL 5011 bleu acier	RAL 7022 gris ombre	RAL 9001 blanc crème
			
RAL 1013 blanc perlé	RAL 5015 bleu ciel	RAL 7030 gris pierre	RAL 9003 blanc sécurité
			
RAL 1015 ivoire clair	RAL 6005 vert mousse	RAL 7035 gris pierre	RAL 9005 noir foncé
			
RAL 1019 gris beige	RAL 6009 vert sapin	RAL 7037 gris poussière	RAL 9006 aluminium gris
			
RAL 3000 rouge feu	RAL 7011 gris fer	RAL 7040 gris fenêtre	RAL 9010 blanc pur
			
RAL 3005 rouge vin	RAL 7015 gris ardoise	RAL 8012 brun rouge	RAL 9016 signalisation
			Autres RAL disponibles sur demande
RAL 5003 bleu saphir	RAL 7016 gris anthracite	RAL 8014 brun sepia	